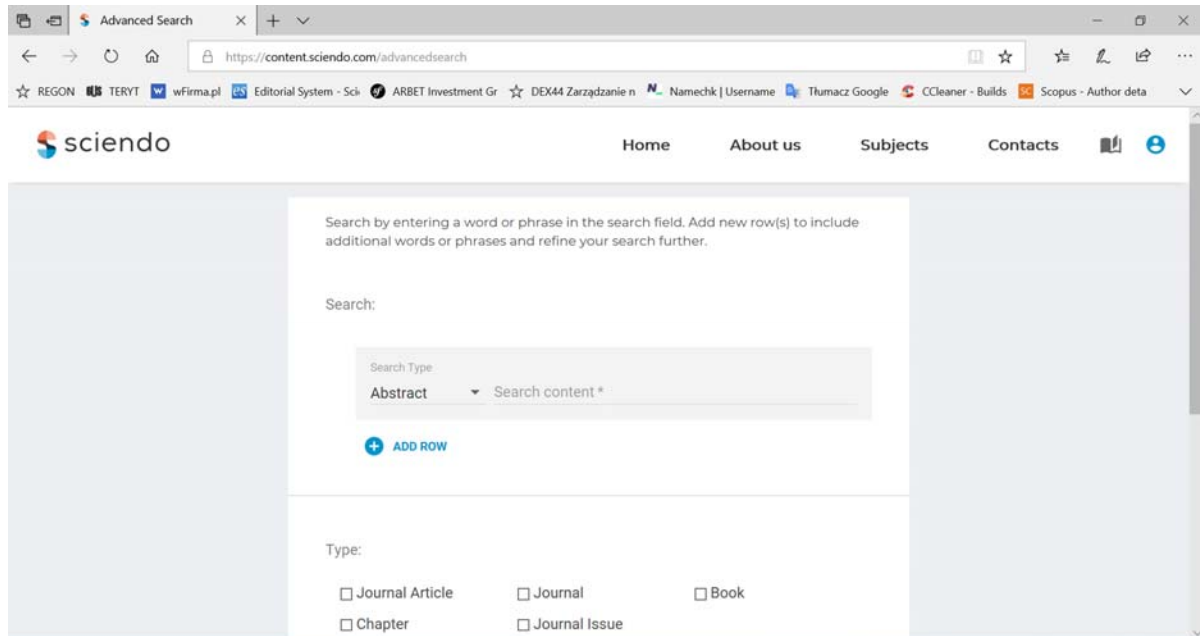
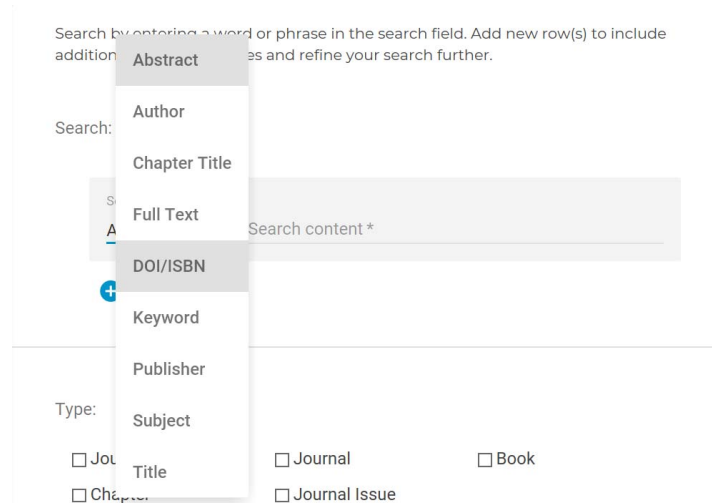


Wyszukiwanie treści w pracach opublikowanych w REAL ESTATE MANAGEMENT AND VALUATION (REMV)

1. Należy otworzyć stronę: <https://content.sciendo.com/advancedsearch>.

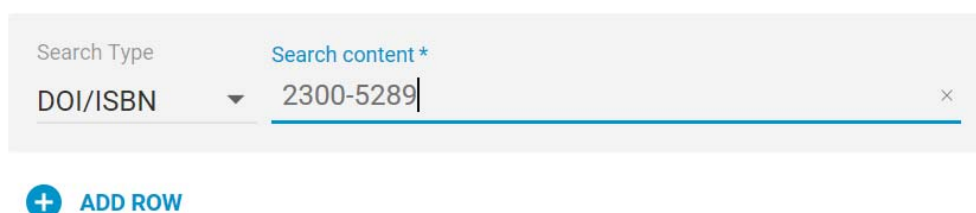


2. W sekcji 'Search' w kolumnie 'Search Type' wybrać 'DOI/ISBN':

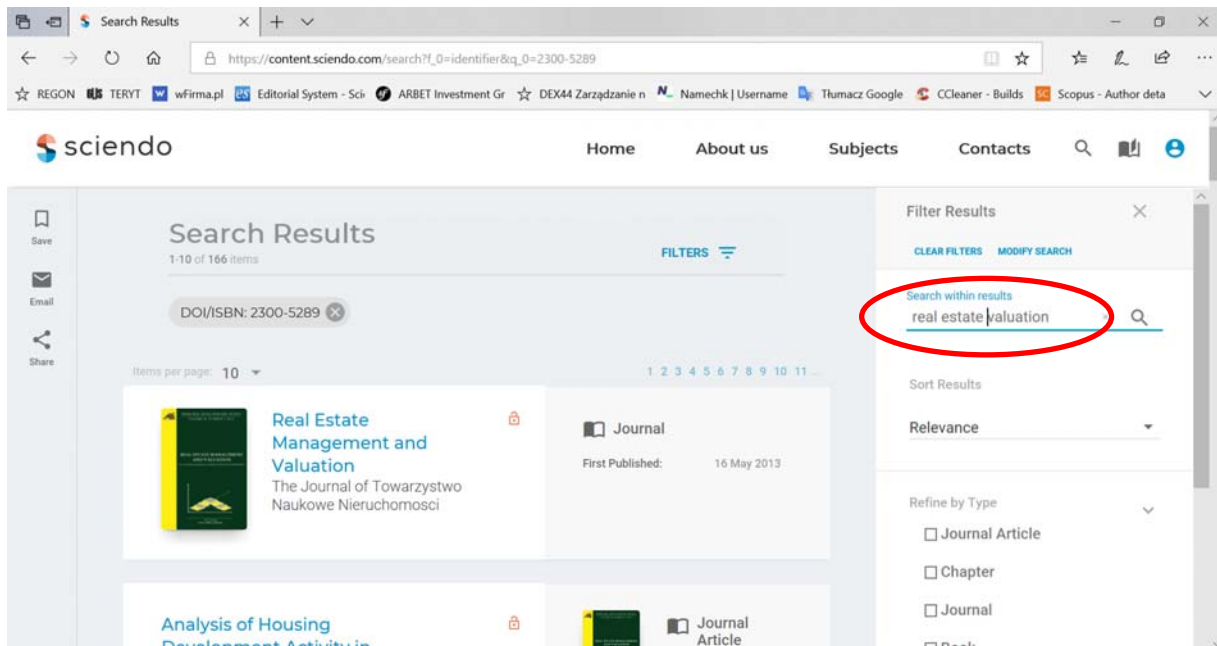


3. W kolumnie 'Search content' wpisać: 2300-5289, a następnie na dole strony wybrać **SEARCH**

Search:

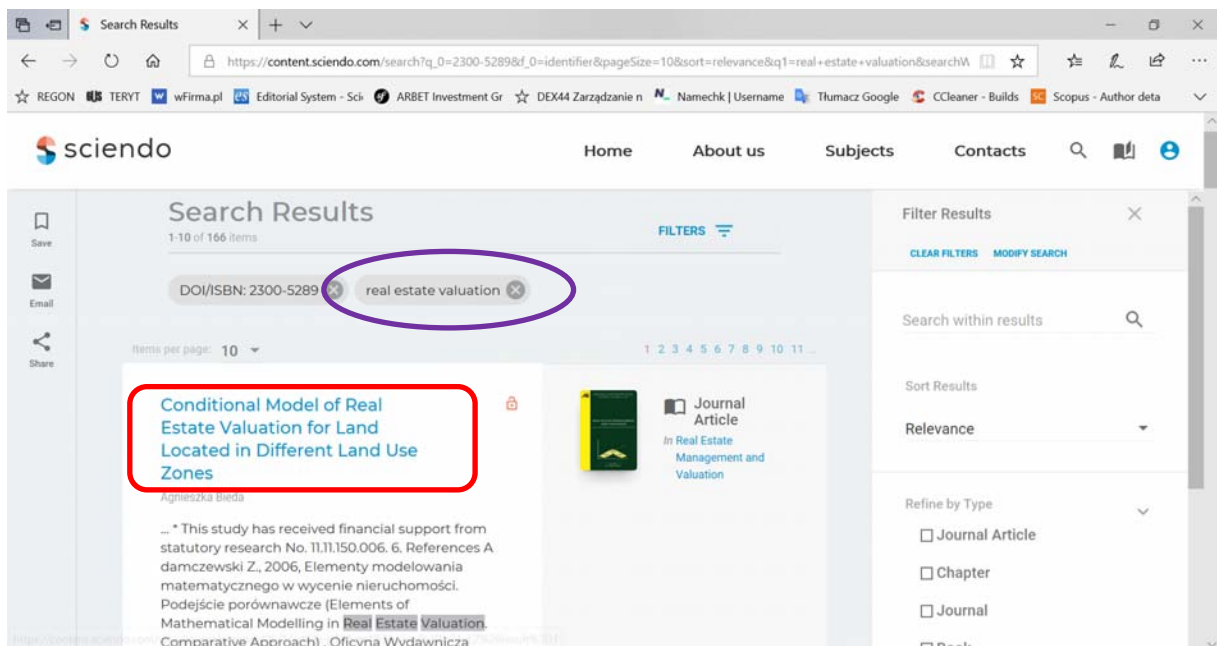


4. Nastąpi wyszukanie wszystkich prac opublikowanych w REMV. Po prawej stronie wyświetlone zostanie okno wyszukiwania. Szukaną frazę można znaleźć poprzez jej wpisanie w polu 'Search within results' (zaznaczone czerwonym owalem na rysunku poniżej).



5. Po wpisaniu w polu 'Search within results' frazy 'real estate valuation' zostaną wyświetlone wyniki wyszukiwania z zaznaczoną frazą, która była wyszukiwana.

- 1) Aby przejść do artykułu z zaznaczoną frazą należy kliknąć w pole tytułu pracy (czerwony prostokąt na rysunku poniżej).



- 2) Aby usunąć wyszukiwanie frazy 'real estate valuation' należy ją usunąć klikając w (fioletowy owal).

6. Aby powtórzyć wyszukiwanie innej frazy należy powtórzyć czynności opisane w pkt. 4.

7. Aby usunąć wyszukaną wcześniej frazę należy ją usunąć zgodnie z opisem w pkt. 5.2.